



Microsoft
Partners in Learning

App Ratgeber

Alles in Ordnung? Mind Map

Mind-Mapping ist eine bewährte Methode, die kreatives, flexibles und kooperatives Arbeiten ermöglicht. Ob in der Bildung, Ausbildung oder im Berufsleben, die Mind Map bietet eine gute Grundlage, um Ideen und Gedanken zu organisieren und zu präsentieren.

Was in alten Zeiten kunstvoll auf grossen Papierbögen festgehalten wurde, lässt sich nun flexibel auf digitalen Oberflächen darstellen.

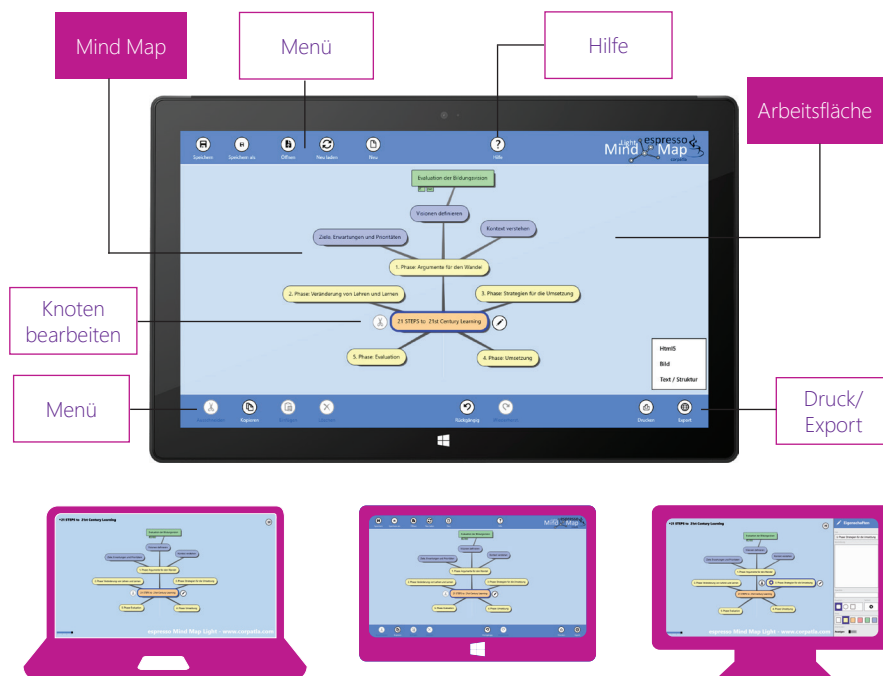
Espresso Mind Map Light bietet als App ein geniales Instrument, um komplexe Strukturen verständlich abzubilden. Per Touchfunktion werden Inhalte sinnvoll zugeordnet und mit Farbe und Formen in eine kreative Ordnung gebracht.

Mind Map

Gedanken gut strukturiert

Egal, ob Sie in der Vorbereitung einer Unterrichtsreihe sind, ein Schulprojekt mit dem Kollegium planen, mit Ihren Schülerinnen und Schülern ein Brainstorming durchführen oder die Klasse in Gruppenarbeit ein Thema strukturiert erfassen sollen – eine Mind Map ist in jedem Fall ein ideales Instrument, um Gedanken und Ideen sortieren, definieren und präsentieren zu können.

Espresso Mind Map Light besticht durch eine touchoptimierte Bedienung mit umfangreichen Layoutfunktionen, die eine übersichtliche Gestaltung auch von komplexen Projektzusammenhängen sichern.



1. Durch einfaches Tippen und Schieben auf dem Bildschirm lassen sich Textfelder erstellen, gestalten und in eine hierarchische Struktur bringen.
2. Durch Streichen mit dem Finger vom oberen oder unteren Bildrand öffnen sich zwei Menübänder mit allen verfügbaren Funktionen.
3. Über den Pfeilbutton erreicht man das Menü zur Bearbeitung der Mind Map Knoten. Hier werden den Elementen die Eigenschaften Titel, Beschreibung, Hyperlink, Aussehen, Symbol und Farbe zugewiesen.
4. Nach Speichern des Arbeitsstandes kann die Mind Map als Microsoft XPS Document ausgegeben, über einen Drucker gedruckt oder an OneNote gesendet werden.

Die App im Windows Store

Espresso Mind Map Light erhalten Sie im Windows Store kostenlos über den folgenden Link: <http://tipp.fm/espressoMindMap>

Kostenlose App im Windows Store

Espresso Mind Map Light bietet neben vielen Gestaltungsfeatures ein umfangreiches Menü mit der Möglichkeit, das Ergebnis zu drucken, zu exportieren oder in Ihrem OneDrive zu speichern und somit für die gemeinsame Arbeit mit anderen verfügbar zu machen.

Bild 1: Erstellen einer Mind Map

Bild 2: Aktivieren der Menübänder

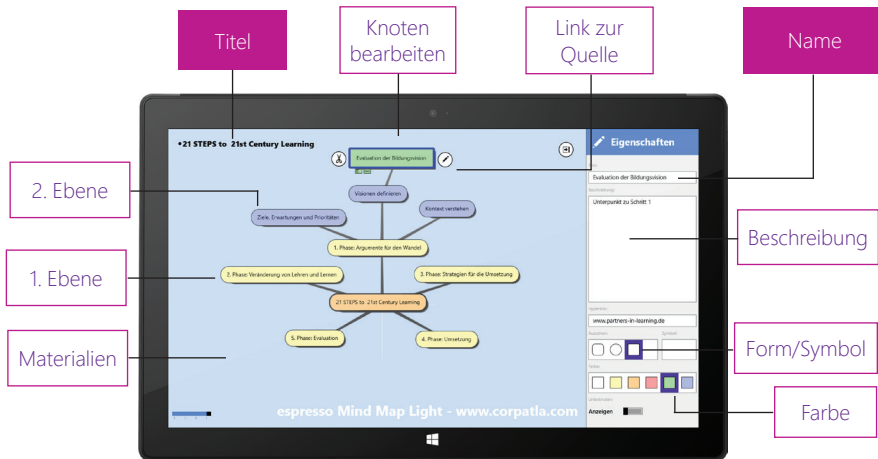
Bild 3: Anlegen der Eigenschaften

Bild 4: Ausgabe- und Druckoptionen



Projektplanung

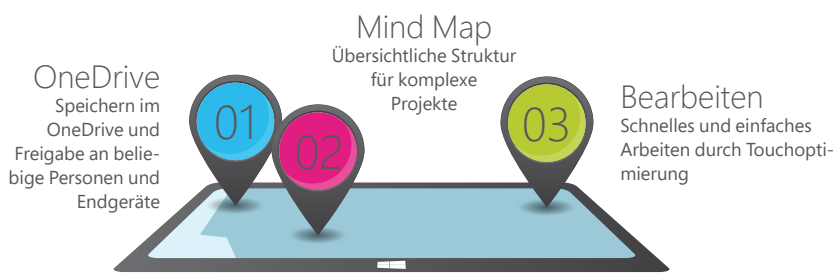
Im Schulalltag werden immer wieder Projekte geplant und Prozesse in Angriff genommen, die in verschiedene Bereiche eingreifen und an denen Personen mit unterschiedlichen Funktionen beteiligt sind. Diese Vorhaben erfordern eine gute Planung und lassen sich übersichtlich und verständlich in einer Mind Map als Grundlage zur gemeinsamen Diskussion abbilden.



1. Öffnen Sie die App und legen Sie den Projektitel beziehungsweise den zentralen Baustein der Mind Map fest.
2. Mit einem Doppel-Klick oder Doppel-Tap auf dem Bildschirm werden weitere Knoten auf der nächsten Ebene erstellt. Über das Menüformular „Eigenschaften“ können Sie einen Titel oder Text eingeben und dem Element einen Hyperlink, Farbe, Form und/oder ein Symbol zuweisen.
3. Ordnen Sie die Mind Map sinnvoll an, indem Sie einzelne Knoten mit dem Finger auf dem Bildschirm verschieben. Über das Menüfeld „Beschreibung“ können Sie beispielsweise Zuständigkeiten zuweisen.
4. Die Funktion „Tiefennavigation mit Teilansichten“ ermöglicht die Sicht auf einzelne Ebenen der Mind Map. So können Sie die Konzentration auf Teilaspekte lenken.
5. Speichern Sie die Mind Map lokal auf Ihrem Gerät oder geben Sie die Datei über Ihr OneDrive frei.

Features

- Erstellen und Bearbeiten von beliebig grossen Mind Maps
- Tiefennavigation und Erstellen von Teilansichten
- Jpg, Png, Tiff und Html5-Exportfunktion



Auf einen Blick

- Digitale Mind Map
- Planung/Vorbereitung

Anforderung

- System: Windows 8.1 RT/Pro
- Hardware: Windows 8 Gerät
- Software: espresso Mind Map Light (App)

Innovative Schools

Ob innovative Unterrichtsideen, kostenlose Software, Weiterbildungsmöglichkeiten, Begleitung von Entwicklungsmassnahmen oder weltweiter Erfahrungsaustausch – das Fachportal von Innovative Schools bietet eine grosse Bandbreite an massgeschneiderten Angeboten, die sich gezielt an die Akteure in der Schule und in Bildungsinstitutionen richten.

Jetzt Mitglied werden!

Nutzen Sie die vielfältigen Angebote von Innovative Schools und lassen Sie sich von Ideen und Praxisbeispielen inspirieren.

www.innovativeschools.ch



Analyse.
Analyse.
Analyse.



Werden Sie Mitglied und nutzen
Sie unsere Angebote!

www.innovativeschools.ch

